


SERVIZIO SANITARIO REGIONALE
EMILIA - ROMAGNA
Azienda Ospedaliera - Universitaria di Modena
Ospedale policlinico di Modena

SERVIZIO UNICO ATTIVITÀ TECNICHE



committente: Azienda Ospedaliera - Universitaria di Modena
sede legale: via del pozzo,71 -41124, Modena
T.+39 059.422.2111 - F. +39 059.422.4905
Partita IVA 0224170360 - www.ou.mo.it

responsabile unico del procedimento: Ing. D. Bertolacci

gruppo di lavoro SUAT: Ing. D. Solignani
geom. L. Fava
pl. M. Guerzoni
(supporto di R.S.P.) Ing. B. Fonti

**PROGETTO GUIDA DI PREVENZIONE INCENDI
POLICLINICO DI MODENA**
(rif. PRATICA VV.F. 4996)

PROGETTAZIONE: AA architettura (ingegneria) P.C.M.

Arch. E. Arbiziani (Resp. Incendio)
Ing. M. Berriola
Arch. G. Micelli

collaboratori: dott. A. Arbiziani

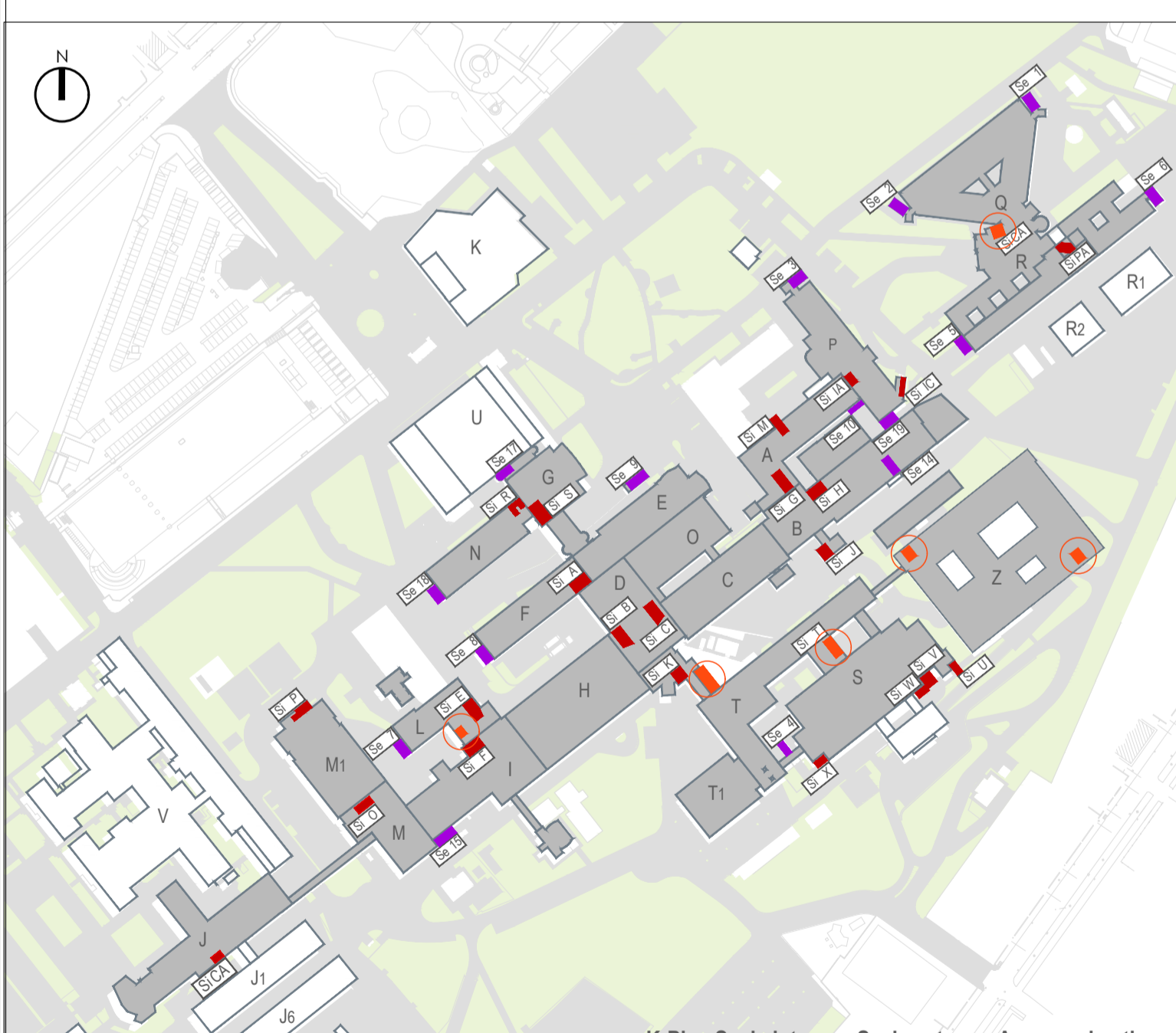
Appa - via Galliera 12 - 40127 Bologna - info@appa.it

AREE FUNZIONALI E COMPARTI ANTINCENDIO

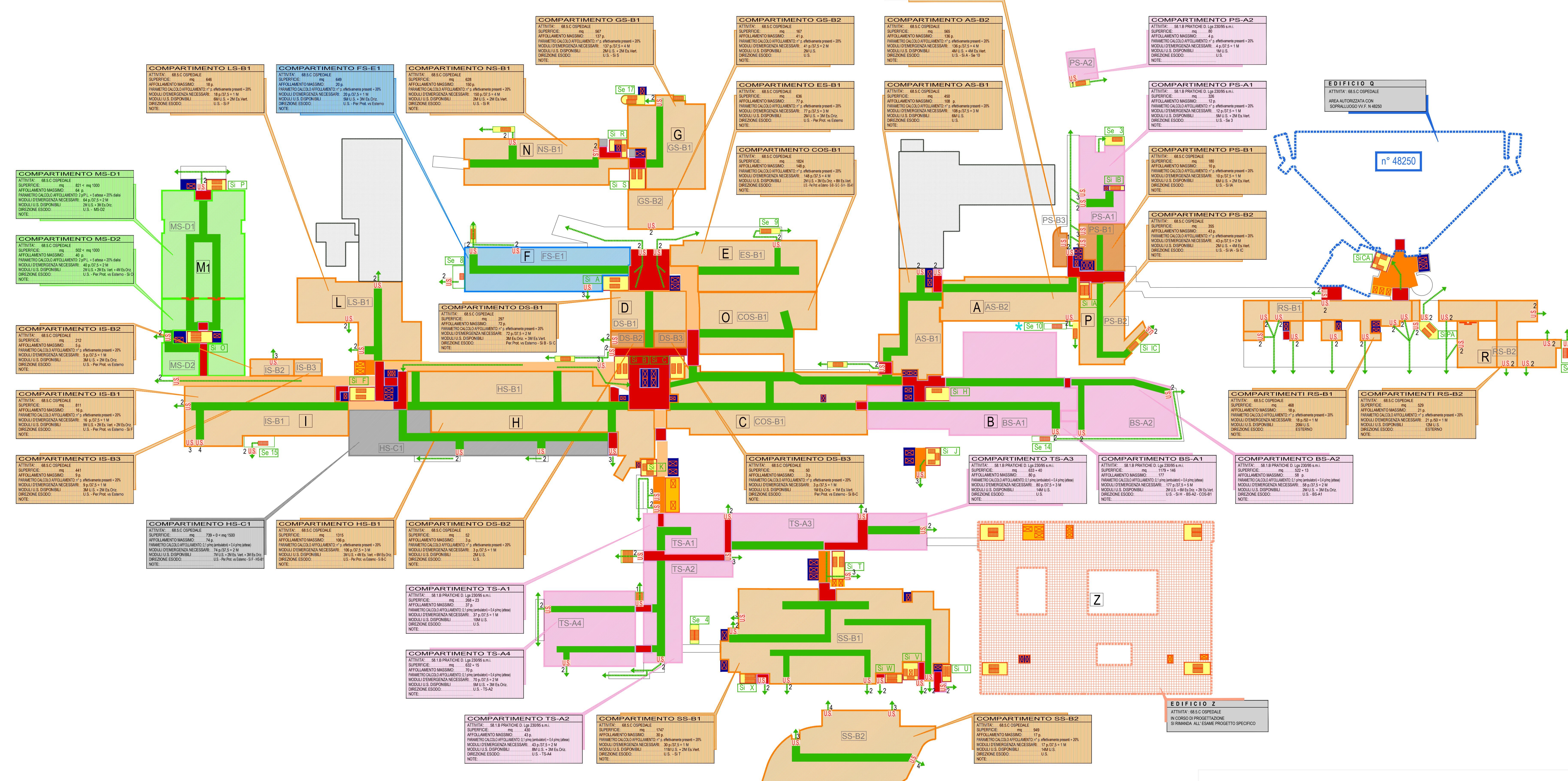
PIANTA LIVELLO S1

REV	DATA	REVISIONE - DESCRIZIONE	Redatto	Verificato	Approvato
1	APR 2019		A.A.	M.B.	E.A.

17.03	PG	PGPM	F	50	01	1
CODICE COMMISSIONE UNIFICATO	LIVELLO PROGETTAZIONE	CODICE	ARGOMENTO	TIPO ELABORATO	NUMERO PROGRESSIVO	REVISIONE



PIANTA LIVELLO S1



LEGENDA PREVENZIONE INCENDI

- VIE DI ESODO
- FILTRO
- NUMERAZIONE SCALA ESTERNA
- NUMERAZIONE SCALA INTERNA
- SCALE E VIE DI ESODO VERTICALI
- MONTACARICHI - ASCENSORI
- LUOGO SICURO
- PERCORSO PROTETTO
- PERCORSO DI FUGA
- ELEVATORE
- RAMPA SCALE
- USCITA DI SICUREZZA
- COMPARTIMENTAZIONE CON PORTA R.E.I.
- FILTRO NUOVA REALIZZAZIONE
- ESTERNA
- A PROVA DI FUMO
- ANTINCENDIO
- ASCENSORI ANTINCENDIO
- DI PROGETTO
- PROTETTA

LEGENDA PREVENZIONE INCENDI

TIPO A
aree o impianti a rischio specifico, classificati come attività soggette ai controlli del Corpo nazionale dei vigili del fuoco ai sensi dell'articolo 1 del decreto del Presidente della Repubblica 1 Agosto 2011, n. 151 (impianti di produzione calore, gruppi elettrogeni, automesse, ecc.)

TIPO B
aree a rischio specifico accessibili al suolo personale dipendente (laboratori di analisi e ricerca, depositi, lavanderie, ecc.) ubicate nel volume degli edifici destinati, anche in parte, ad aree di tipo C, D1, D2 ed F.

TIPO C
aree destinate a prestazioni medico-sanitarie di tipo ambulatoriale (ambulatori, centri specialistici, centri di diagnostica, consultori, ecc.) in cui non è previsto il ricovero.

TIPO D
D1: aree destinate a ricovero in regime ospedaliero;
D2: aree adibite ad unità speciali (terapia intensiva, neonatologia, reparto di rianimazione, sale operatorie, terapie particolari, ecc.).

TIPO E
aree destinate ad altri servizi pertinenti (uffici amministrativi, scuole e convitti professionali, spazi per riunioni e convegni, mense aziendali, spazi per visitatori inclusi bar e limitati spazi commerciali). Gli uffici, sino ad un massimo complessivo di 25 persone, non costituiscono aree di Tipo E se presenti nelle aree di altro tipo. Le sale didattiche/lezioni, fino a 25 persone, non costituiscono aree di Tipo E se presenti nelle aree di Tipo B, C, D1 e D2. Le mense aziendali, fino a 25 persone e con eventuale annessa cucina alimentare solo elettricamente, non costituiscono aree di Tipo E se presenti nelle aree di Tipo C, D1 e D2.

TIPO F
aree destinate a contenere apparecchiature ad elevata tecnologia oppure sorgenti di radiazioni ionizzanti (sorgenti radioattive, apparecchiature e dispositivi contenitori sorgenti radioattive, apparecchiature ad alta energia di tipo ionizzante e simili) che siano soggette ai provvedimenti autorizzativi di nulla osta per impiego di categoria A e B, ai sensi del decreto legislativo 17 marzo 1995, n. 230, come integrato dal decreto legislativo 26 maggio 2000, n. 241 e successive modifiche e integrazioni. Sono ricompresi i limitati posti di dogana annessi a dette aree.

Testo del DM 10 settembre 2002 e relativo allegato, secondo il Titolo II coordinato con le modifiche introdotte dal DM 10 marzo 2015
*Aggiornamento della regola tecnica di prevenzione incendi per la progettazione, la costruzione e l'esercizio delle strutture sanitarie pubbliche e private di cui al decreto 18/09/2002 (GU n. 70 del 25/03/2015) e dal DM 15 settembre 2005 *Approvazione della regola tecnica di prevenzione incendi per i vari edifici impati di intervento, alcuni nelle attività soggette ai controlli di prevenzione incendi (G.U. n. 232 del 5/10/2005).

EDIFICI IN DEMOLIZIONE

COMPARTIMENTO NUOVA COSTRUZ.

SOPRALLUOGO V.V.F. n°

AREE AUTORIZZATE CON

CODIFICA COMPARTIMENTI ANTINCENDIO: **H1-A1**

EDIFICIO
LIVELLO
TIPOLOGIA COMPARTO
N° PROGRESSIVO

TIPOLOGIA DI COMPARTO ANTINCENDIO

CODIFICA COMPARTO E TIPO

ATTIVITÀ	SUPERFICIE (mq)	NUMERO U.S. DISPONIBILI	TIPO
ATTIVITÀ: 88.5.C. OSPEDALE	179.8	2	TIPO A
ATTIVITÀ: 88.5.C. OSPEDALE	179.8	2	TIPO B
ATTIVITÀ: 88.5.C. OSPEDALE	179.8	2	TIPO C
ATTIVITÀ: 88.5.C. OSPEDALE	179.8	2	TIPO D
ATTIVITÀ: 88.5.C. OSPEDALE	179.8	2	TIPO E

